



coface
FOR TRADE

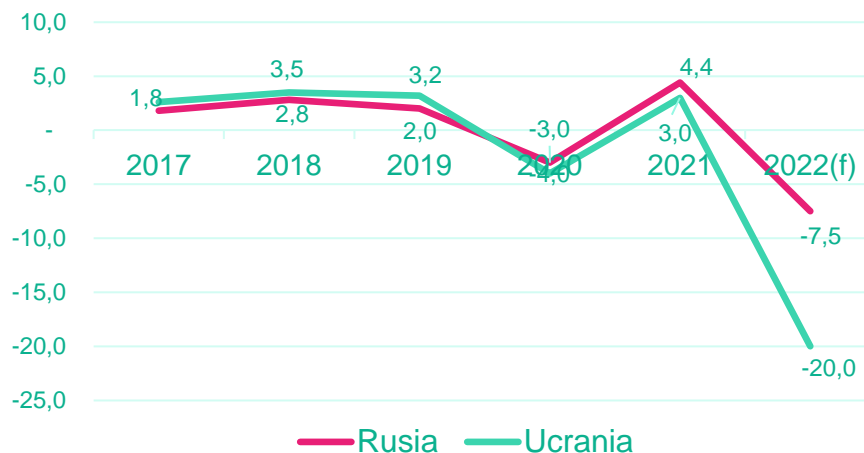
PANORAMA GLOBAL RIESGO

ABRIL 2022

IMPACTO EN SOLVENCIA Y CRECIMIENTO

RUSIA & UCRANIA

Evolución PIB



RIESGO SOBERANO*

	Rusia		Ucrania
FITCH RATINGS	WD	C	CCC
S&P	WD	SD	B-
MOODYS	WD	Ca	Caa2

* Moneda extranjera Largo Plazo

Sanciones Económicas y Administrativas a Rusia

- Prohibición Inversiones y Congelamiento activos del Banco Central Ruso
- Congelamiento activos de bancos y empresas estatales Rusas
- Exclusión de casi todos los bancos del sistema financiero SWIFT
- Sanciones a oligarcas y empresarios rusos
- Cierre espacio aéreo aerolíneas procedentes de Rusia
- Prohibición exportación bienes de lujo a Rusia
- Sobretasa selectiva a importación de bienes Rusos
- Anuncios de reducción dependencia petróleo y gas Ruso

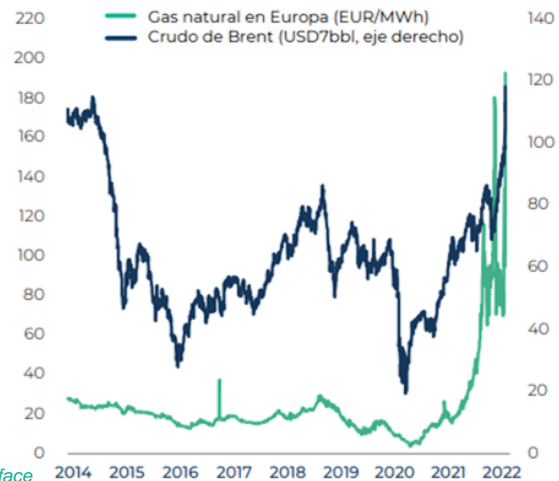
Sanciones Sociales y Efecto Contagio

- Salida marcas icónicas de occidente en Rusia
- Suspensión principales plataformas de pago en Rusia
- Exclusión deportiva y cultural

CONFLICTO RUSIA - UCRANIA

IMPACTO EN DISTINTAS INDUSTRIAS

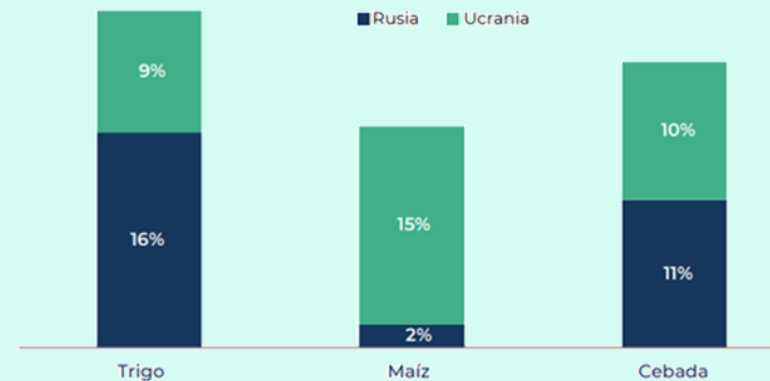
Precios del petróleo y del gas natural



Fuente: Refinitiv, Coface

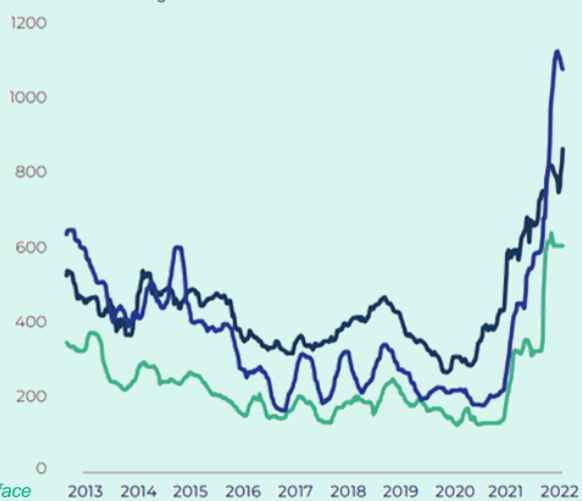
Participación de Rusia y Ucrania en las exportaciones mundiales de granos seleccionados

Fuente: Trademap, Coface



Precios de los fertilizantes (USD/ton)

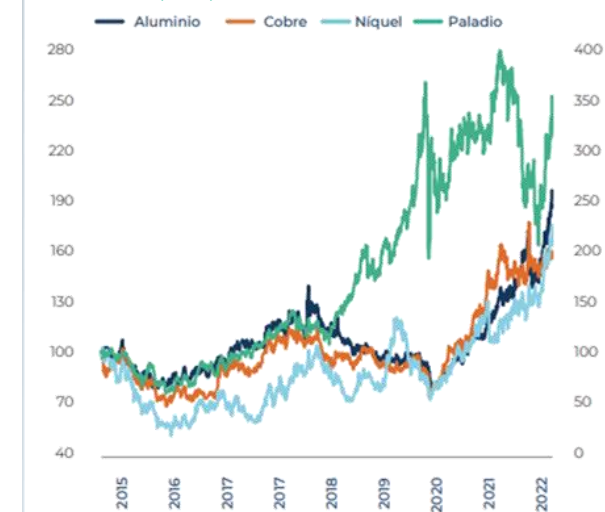
Nitrógeno Fosfato Amoniaco



Fuente: Refinitiv, Coface

Precios de los metales seleccionados (100= 2015)

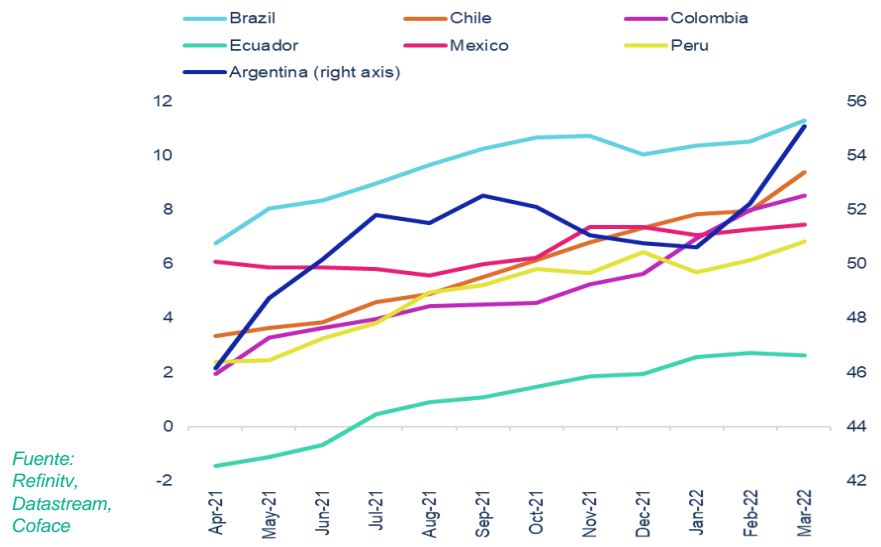
Fuente: Refinitiv, LME, Coface



CONFLICTO RUSIA - UCRANIA

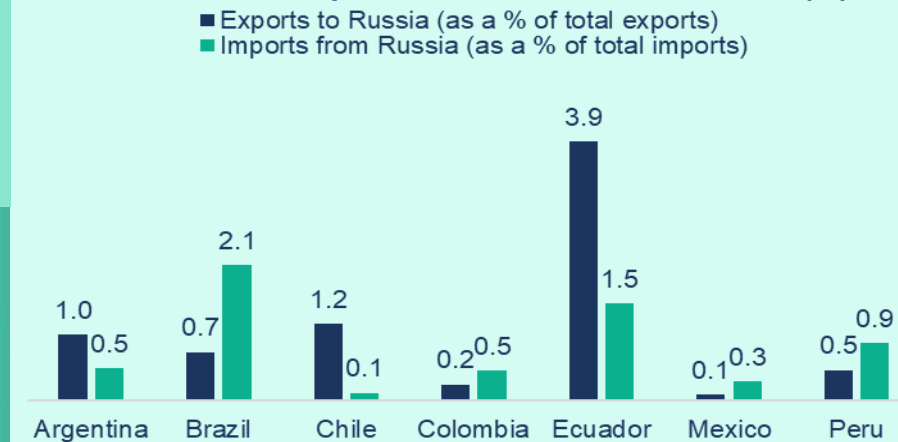
IMPACTO EN AMÉRICA LATINA

Tasa de Inflación (% per year)



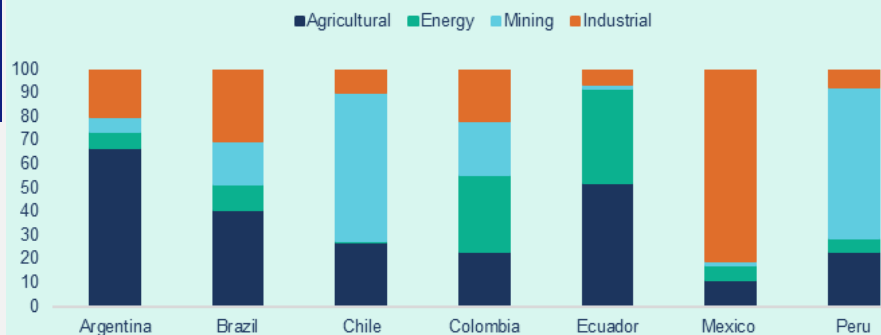
Fuente: Refinitiv, Datastream, Coface

Comercio de los países LAR con Rusia en 2019 (%)



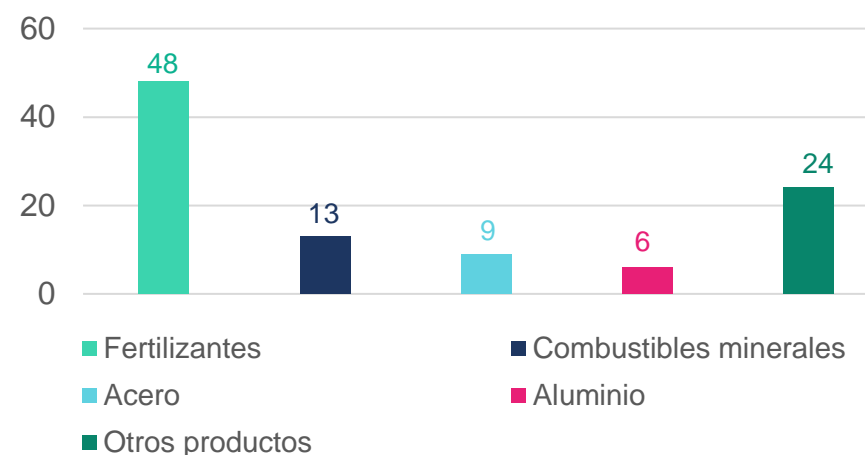
Fuente: UN Comtrade, Coface

Exportaciones de América Latina por producto – 2021* (% of exportaciones totales)

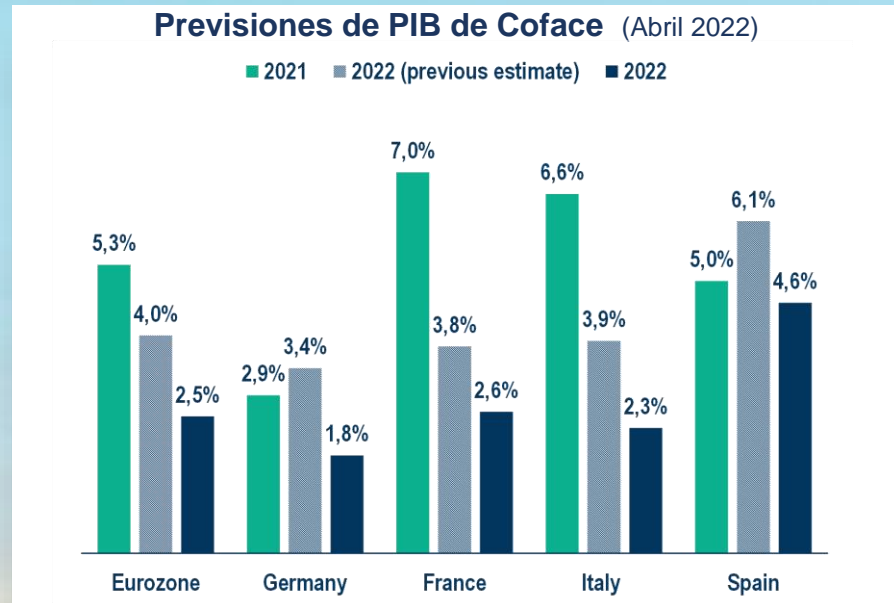


Fuente: UN Comtrade, Coface

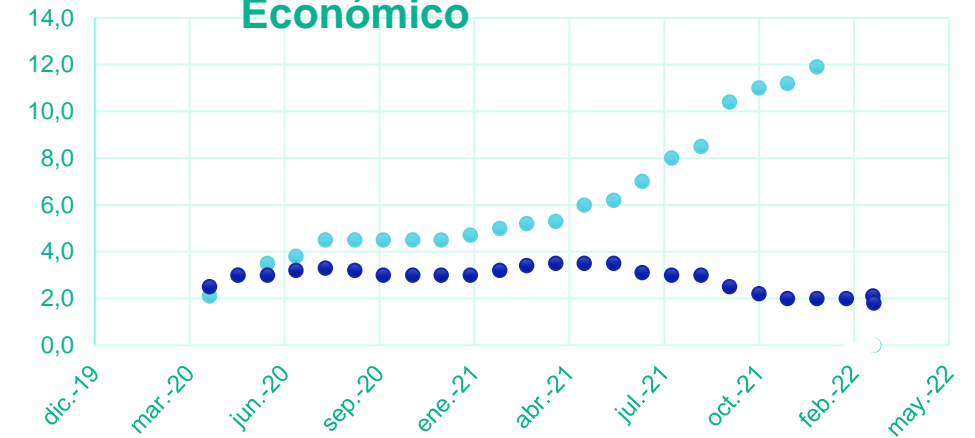
Importaciones LAR de Rusia por producto (% del total)



PROYECCIONES DE CRECIMIENTO EUROPA & CHILE



Proyecciones de Crecimiento Económico



Previsiones de Coface - Chile

	2020	2021	2022
Crecimiento PIB (anual)	-5.8%	12%	2%
Índice Precio al consumidor	3%	7.2%	7.8%
Tasa de Interés	0.5%	4%	8%

coface
FOR TRADE

THANK YOU

